


**REBILD**  
FORSYNING



## **Rebild Vand & Spildevand A/S**

Sverrigårdsvej 3, 9520 Skørping

CVR-nr. 33 03 80 97

Årsrapport 2017

Godkendt på selskabets ordinære generalforsamling den

Dirigent:

## Indhold

|  |    |
|--|----|
| Ledelsespåtegning                          | 2  |
| Den uafhængige revisors revisionspåtegning | 3  |
| Ledelsesberetning                          | 5  |
| Årsregnskab 1. januar - 31. december       | 9  |
| Resultatopgørelse                          | 9  |
| Balance                                    | 10 |
| Egenkapitalopgørelse                       | 12 |
| Noter                                      | 13 |

## Ledelsespåtegning

Bestyrelse og direktion har dags dato behandlet og godkendt årsrapporten for Rebild Vand & Spildevand A/S for regnskabsåret 1. januar - 31. december 2017.

Årsrapporten aflægges i overensstemmelse med årsregnskabsloven.

Det er vores opfattelse, at årsregnskabet giver et retvisende billede af selskabets aktiver, passiver og finansielle stilling pr. 31. december 2017 samt af resultatet af selskabets aktiviteter for regnskabsåret 1. januar - 31. december 2017.

Det er endvidere vores opfattelse, at ledelsesberetningen indeholder en retvisende redegørelse for de forhold, beretningen omhandler.

Årsregnskabet for 2017 er væsentligt påvirket af indregningen af udskudt skat på selskabets anlægsaktiver foranlediget af Landsrettens afgørelse i skattesagen af den 16. januar 2018 samt indregning af en tilsvarende opkrævningsret hos selskabets forbrugere. Der henvises til note 3.

Der er betydelig usikkerhed knyttet til den indregnede udskudte skat samt den tilsvarende lovbestemte opkrævningsret vedrørende udskudt skat. Der henvises til note 2 herom.


Årsrapporten indstilles til generalforsamlingens godkendelse.

Skørping, den 17. april 2018  
Direktion:



Johnny Kristensen

Bestyrelse:




Leif Peter Granlund Hansen  
formand



Jeanette Brorson Sagan



Ole Frederiksen



Lars Helbæk Hørsman



Hans Peter Nissen-Petersen



Jesper Frisgaard Pedersen



Tommy Munk Degrn

## Den uafhængige revisors revisionspåtegning

Til kapitalejerne i Rebild Vand & Spildevand A/S

### Konklusion

Vi har revideret årsregnskabet for Rebild Vand & Spildevand A/S for regnskabsåret 1. januar - 31. december 2017, der omfatter resultatopgørelse, balance, egenkapitalopgørelse og noter, herunder anvendt regnskabspraksis. Årsregnskabet udarbejdes efter årsregnskabsloven.

Det er vores opfattelse, at årsregnskabet giver et retvisende billede af selskabets aktiver, passiver og finansielle stilling pr. 31. december 2017 samt af resultatet af selskabets aktiviteter for regnskabsåret 1. januar - 31. december 2017 i overensstemmelse med årsregnskabsloven.

### Grundlag for konklusion

Vi har udført vores revision i overensstemmelse med internationale standarder om revision og de yderligere krav, der er gældende i Danmark. Vores ansvar ifølge disse standarder og krav er nærmere beskrevet i revisionspåtegningens afsnit "Revisors ansvar for revisionen af årsregnskabet". Det er vores opfattelse, at det opnåede revisionsbevis er tilstrækkeligt og egnet som grundlag for vores konklusion.

### Uafhængighed

Vi er uafhængige af selskabet i overensstemmelse med internationale etiske regler for revisorer (IESBA's etiske regler) og de yderligere krav, der er gældende i Danmark, ligesom vi har opfyldt vores øvrige etiske forpligtelser i henhold til disse regler og krav.

### Fremhævelse af forhold i regnskabet

Vi henleder opmærksomheden på note 3, hvor det fremgår, at årsregnskabet for 2017 er væsentligt påvirket af indregningen af udskudt skat på selskabets anlægsaktiver foranlediget af Landsrettens afgørelse i skattesagen af 16. januar 2018 samt indregning af en tilsvarende opkrævningsret hos selskabets forbrugere.

Vi henleder opmærksomheden på note 2, hvor det fremgår, at der er betydelig usikkerhed knyttet til den udskudte skat samt den tilsvarende lovbestemte opkrævningsret vedrørende udskudt skat.

Dette forhold har ikke medført modifikation til vores konklusion.

### Ledelsens ansvar for årsregnskabet

Ledelsen har ansvaret for udarbejdelsen af et årsregnskab, der giver et retvisende billede i overensstemmelse med årsregnskabsloven. Ledelsen har endvidere ansvaret for den interne kontrol, som ledelsen anser for nødvendig for at udarbejde et årsregnskab uden væsentlig fejlinformation, uanset om denne skyldes besvigelser eller fejl.

Ved udarbejdelsen af årsregnskabet er ledelsen ansvarlig for at vurdere selskabets evne til at fortsætte driften; at oplyse om forhold vedrørende fortsat drift, hvor dette er relevant; samt at udarbejde årsregnskabet på grundlag af regnskabsprincippet om fortsat drift, medmindre ledelsen enten har til hensigt at likvidere selskabet, indstille driften eller ikke har andet realistisk alternativ end at gøre dette.

### Revisors ansvar for revisionen af årsregnskabet

Vores mål er at opnå høj grad af sikkerhed for, om årsregnskabet som helhed er uden væsentlig fejlinformation, uanset om denne skyldes besvigelser eller fejl, og at afgive en revisionspåtegning med en konklusion. Høj grad af sikkerhed er et højt niveau af sikkerhed, men er ikke en garanti for, at en revision, der udføres i overensstemmelse med internationale standarder om revision og de yderligere krav, der er gældende i Danmark, altid vil afdække væsentlig fejlinformation, når sådan findes. Fejlinformationer kan opstå som følge af besvigelser eller fejl og kan betragtes som væsentlige, hvis det med rimelighed kan forventes, at de enkeltvis eller samlet har indflydelse på de økonomiske beslutninger, som regnskabsbrugere træffer på grundlag af årsregnskabet.

Som led i en revision, der udføres i overensstemmelse med internationale standarder om revision og de yderligere krav, der er gældende i Danmark, foretager vi faglige vurderinger og opretholder professionel skepsis under revisionen. Herudover:

## Den uafhængige revisors revisionspåtegning

- ▶ Identificerer og vurderer vi risikoen for væsentlig fejlinformation i årsregnskabet, uanset om denne skyldes besvigelser eller fejl, udformer og udfører revisionshandlinger som reaktion på disse risici samt opnår revisionsbevis, der er tilstrækkeligt og egnet til at danne grundlag for vores konklusion. Risikoen for ikke at opdage væsentlig fejlinformation forårsaget af besvigelser er højere end ved væsentlig fejlinformation forårsaget af fejl, idet besvigelser kan omfatte sammensværgelser, dokumentfalsk, bevidste udeladelser, vildledning eller tilsidesættelse af intern kontrol.
- ▶ Opnår vi forståelse af den interne kontrol med relevans for revisionen for at kunne udforme revisionshandlinger, der er passende efter omstændighederne, men ikke for at kunne udtrykke en konklusion om effektiviteten af selskabets interne kontrol.
- ▶ Tager vi stilling til, om den regnskabspraksis, som er anvendt af ledelsen, er passende, samt om de regnskabsmæssige skøn og tilknyttede oplysninger, som ledelsen har udarbejdet, er rimelige.
- ▶ Konkluderer vi, om ledelsens udarbejdelse af årsregnskabet på grundlag af regnskabsprincippet om fortsat drift er passende, samt om der på grundlag af det opnåede revisionsbevis er væsentlig usikkerhed forbundet med begivenheder eller forhold, der kan skabe betydelig tvivl om selskabets evne til at fortsætte driften. Hvis vi konkluderer, at der er en væsentlig usikkerhed, skal vi i vores revisionspåtegning gøre opmærksom på oplysninger herom i årsregnskabet eller, hvis sådanne oplysninger ikke er tilstrækkelige, modificere vores konklusion. Vores konklusion er baseret på det revisionsbevis, der er opnået frem til datoen for vores revisionspåtegning. Fremtidige begivenheder eller forhold kan dog medføre, at selskabet ikke længere kan fortsætte driften.
- ▶ Tager vi stilling til den samlede præsentation, struktur og indhold af årsregnskabet, herunder noteoplysningerne, samt om årsregnskabet afspejler de underliggende transaktioner og begivenheder på en sådan måde, at der gives et retvisende billede heraf.

Vi kommunikerer med den øverste ledelse om bl.a. det planlagte omfang og den tidsmæssige placering af revisionen samt betydelige revisionsmæssige observationer, herunder eventuelle betydelige mangler i intern kontrol, som vi identificerer under revisionen.

### Udtalelse om ledelsesberetningen

Ledelsen er ansvarlig for ledelsesberetningen.


Vores konklusion om årsregnskabet omfatter ikke ledelsesberetningen, og vi udtrykker ingen form for konklusion med sikkerhed om ledelsesberetningen.

I tilknytning til vores revision af årsregnskabet er det vores ansvar at læse ledelsesberetningen og i den forbindelse overveje, om ledelsesberetningen er væsentligt inkonsistent med årsregnskabet eller vores viden opnået ved revisionen eller på anden måde synes at indeholde væsentlig fejlinformation.

Vores ansvar er derudover at overveje, om ledelsesberetningen indeholder krævede oplysninger i henhold til årsregnskabsloven.

Baseret på det udførte arbejde er det vores opfattelse, at ledelsesberetningen er i overensstemmelse med årsregnskabet og er udarbejdet i overensstemmelse med årsregnskabslovens krav. Vi har ikke fundet væsentlig fejlinformation i ledelsesberetningen.

Aarhus, den 17. april 2018  
ERNST & YOUNG  
Godkendt Revisionspartnerselskab  
CVR-nr. 30 70 02 28



Ulrik Vangsø Ørts  
statsaut. revisor  
MNE-nr.: mne42774

## Ledelsesberetning

### Oplysninger om selskabet

|                      |   |
|----------------------|---|
| Navn                 | Rebild Vand & Spildevand A/S  |
| Adresse, postnr., by | Sverrigårdsvej 3, 9520 Skørping   |
| CVR-nr.              | 33 03 80 97   |
| Stiftet              | 9. juni 2010  |
| Hjemstedskommune     | Rebild  |
| Regnskabsår          | 1. januar - 31. december  |
| Hjemmeside           | <a href="http://www.rebildforsyning.dk">www.rebildforsyning.dk</a>  |
| E-mail               | <a href="mailto:forsyning@rebildforsyning.dk">forsyning@rebildforsyning.dk</a>  |
| Telefon              | 41 78 74 70   |
| Bestyrelse           | Leif Peter Granlund Hansen, formand<br>Jeanette Brorson Sagan<br>Ole Frederiksen<br>Lars Helbæk Hørsman<br>Hans Peter Nissen-Petersen<br>Jesper Frisgaard Pedersen<br>Tommy Munk Degn |
| Direktion            | Johnny Kristensen   |
| Revision             | Ernst & Young Godkendt Revisionspartnerselskab<br>Værkmestergade 25, Postboks 330, 8100 Aarhus C  |

## Ledelsesberetning

### Hoved- og nøgletal

| t.kr.   | 2017           | 2016           | 2015           | 2014           | 2013           |
|---|----------------|----------------|----------------|----------------|----------------|
| <b>Hovedtal</b>   |                |                |                |                |                |
| Nettoomsætning  | 118.820        | 40.571         | 36.838         | 45.677         | 44.760         |
| Bruttoresultat  | 94.199         | 14.600         | 11.505         | 20.843         | 20.853         |
| Resultat af ordinær primær drift                                      | 87.712         | 8.601          | 5.490          | 10.723         | 11.586         |
| Resultat af finansielle poster  | -619           | -302           | -421           | 188            | 803            |
| <b>Årets resultat</b>   | <b>8.535</b>   | <b>4.104</b>   | <b>2.785</b>   | <b>9.375</b>   | <b>9.292</b>   |
| Balancesum  | 696.205        | 610.739        | 600.171        | 590.262        | 574.910        |
| <b>Egenkapital</b>  | <b>554.433</b> | <b>545.898</b> | <b>541.794</b> | <b>539.011</b> | <b>529.636</b> |
| <b>Nøgletal</b>   |                |                |                |                |                |
| Vandafledningsafgift - Spildevand<br>(kr./m <sup>3</sup> ekskl. moms) | 25             | 24             | 25             | 28             | 33             |
| Vandafgift ekskl. afgifter (kr./m <sup>3</sup><br>ekskl. moms)        | 9              | 9              | 8              | 8              | 8              |
| Debiteret mængde - Spildevand   | 1.136.532      | 1.147.166      | 1.105.773      | 1.084.302      | 1.137.079      |
| Debiteret mængde - Vand   | 2.883          | 2.788          | 2.939          | 3.312          | 3.115          |
| Overskudsgrad   | 73,8 %         | 21,2 %         | 14,9 %         | 23,5 %         | 25,9 %         |
| Bruttomargin  | 79,3 %         | 36,0 %         | 31,2 %         | 45,6 %         | 46,6 %         |
| Soliditetsgrad  | 79,6 %         | 89,4 %         | 90,3 %         | 91,3 %         | 92,1 %         |
| Egenkapitalforrentning  | 1,6 %          | 0,8 %          | 0,5 %          | 1,8 %          | 1,8 %          |
| <b>Gennemsnitligt antal fuldtidsbe-<br/>skæftigede</b>                | <b>14</b>      | <b>16</b>      | <b>16</b>      | <b>16</b>      | <b>16</b>      |

Nøgletallene er beregnet i overensstemmelse med Finansforeningens anbefalinger og nøgletal.

De i hoved- og nøgletalsoversigten anførte nøgletal er beregnet således:

|                        |  |
|------------------------|--|
| Overskudsgrad          | $\frac{\text{Resultat af ordinær primær drift} \times 100}{\text{Nettoomsætning}}$     |
| Bruttomargin           | $\frac{\text{Bruttoresultat} \times 100}{\text{Nettoomsætning}}$                       |
| Soliditetsgrad         | $\frac{\text{Egenkapital ultimo} \times 100}{\text{Passiver i alt, ultimo}}$           |
| Egenkapitalforrentning | $\frac{\text{Årets resultat efter skat} \times 100}{\text{Gennemsnitlig egenkapital}}$ |



## Ledelsesberetning

### Virksomhedens væsentligste aktiviteter

Rebild Vand & Spildevand A/S' hovedaktiviteter er vandforsyning fra Sejlstrup Vandværk samt transport og behandling af spildevand.

Selskabets virksomhed er i 2017 reguleret i henhold til vandforsyningsloven og lov om betalingsregler for spildevand ud fra et "hvile i sig selv"-princip, hvor indtægterne fra hvert af de to forsyningsområder skal finansiere de respektive produktions-, distributions- og administrationsomkostninger, finansielle poster og investeringer.

Selskabets indtægter er baseret på kundernes betaling af vand- og vandafledningsafgifter, tilslutningsbidrag og vejafvandingsbidrag.

### Usædvanlige forhold, som har påvirket årsregnskabet

Selskabet har modtaget en afgørelse fra SKAT, hvor SKAT afviser de af selskabet anvendte myndighedsfastsatte standardpriser som udtryk for anlægsaktivernes skattemæssige indgangsværdier. SKAT har lagt til grund, at de skattemæssige indgangsværdier skal beregnes skønsmæssigt ud fra en tillempt DCF-model. Principperne herfor har SKAT beskrevet i en vejledning offentliggjort den 10. juni 2011. Det er SKAT's vurdering, at de skattemæssige indgangsværdier på anlægsaktiverne er betydeligt lavere end de myndighedsfastsatte standardpriser. Selskabet, samt branchen i øvrigt, var uenig i SKAT's afgørelser, hvorfor disse blev påklaget til Landsskatteretten.

Landsskatteretten har i kendelser af 26. juni 2014 afsagt de første afgørelser vedrørende problemstillingen, og disse er i overvejende grad faldet ud til SKAT's fordel. Afgørelserne blev anket, idet branchen var af den opfattelse, at de ikke er i overensstemmelse med lovens ordlyd samt intentionerne med Vandsektorloven.

Sagen blev af branchen indbragt for de civile domstole ved to pilotsager i Landsretten. Østre Landsret afsagde den 16. januar 2018 domme i de to pilotsager. Østre Landsret gav med dissens SKAT medhold og godkendte hermed, at SKAT kunne foretage et skøn over de skattemæssige indgangsværdier. Der har hidtil ikke været indregnet udskudt skat vedrørende de materielle anlægsaktiver ved stiftelsen, som er anfægtet af SKAT, henset til den betydelige usikkerhed, der har været omkring de skattemæssige indgangsværdier, jf. ovenstående sager. Som følge af dommene i Østre Landsret ser selskabet sig nu nødsaget til at indregne en udskudt skat baseret på de af SKAT opgjorte værdier af selskabets anlægsaktiver ved stiftelsen.

Betalte selskabsskatter anses i henhold til indtægtsreguleringen for vandselskaber (bekendtgørelse om økonomiske rammer for vandselskaber § 23, stk. 4, nr. 4 og 5) som en omkostning, der justerer selskabets økonomiske ramme og dermed kan tillægges vandselskabets takster krone-for-krone. Den udskudte skat i et vandselskab svarer til en forventet skattebetaling på sigt og udgør dermed efter ledelsens opfattelse en opkrævningsret hos selskabets forbrugere på en tilsvarende størrelse. Opkrævningsretten har ikke tidligere været indregnet i selskabets årsregnskab. Med de væsentlige justeringer til den udskudte skat, der er indregnet i årsregnskabet, finder ledelsen, at det giver et mere retvisende billede af selskabets årsregnskab og dermed selskabets finansielle stilling at indregne opkrævningsretten i årsregnskabet. Hvis opkrævningsretten ikke blev indregnet i årsregnskabet ville selskabets egenkapital blive væsentligt formindsket, svarende til den udskudte skat baseret på de af SKAT opgjorte værdier af selskabets anlægsaktiver ved stiftelsen, hvilket efter ledelsens opfattelse ikke er retvisende, idet selskabsskat kan opkræves hos forbrugerne krone-for-krone. Indregning af opkrævningsretten er et ændret regnskabsmæssigt skøn, som har medført en forøgelse af nettoomsætningen for 2017 med 75.891 t.kr.

Der henvises til note 3 i årsregnskabet.

Der har derudover ikke været usædvanlige forhold i regnskabsåret.

### Usikkerhed ved indregning og måling

Branchen har valgt at anke de to pilotsager til Højesteret. Såfremt branchen vinder sagerne i Højesteret, kan det betyde en reduktion af den nu indregnede udskudte skat. Der er således usikkerhed knyttet til den endelige opgørelse af udskudt skat af anlægsaktiver. Ændringer til den indregnede udskudte skat vil have en tilsvarende beløbsmæssig effekt på den indregnede opkrævningsret.



## Ledelsesberetning

Der er derfor usikkerhed knyttet til dette forhold.

Der henvises til note 2 i årsregnskabet.

### Udvikling i aktiviteter og økonomiske forhold

Virksomhedens omsætning i 2017 udgør 118.820 t.kr. mod 40.571 t.kr. sidste år. Resultatopgørelsen for 2017 udviser et overskud på 8.535 t.kr. mod et overskud på 4.104 t.kr. sidste år, og virksomhedens balance pr. 31. december 2017 udviser en egenkapital på 554.433 t.kr. I nettoomsætningen for 2017 indgår indregning af opkrævningsret vedrørende udskudt skat på 75.981 t.kr. Ledelsen anser årets resultat for tilfredsstillende.

### Resultatopgørelsen

#### Nettoomsætningen

Rebild Vand & Spildevand A/S har i 2017 hævet vandafledningstaksten til 25,44 kr. pr. m<sup>3</sup> fra 24,24 kr. pr. m<sup>3</sup> i 2016 samt hævet det faste bidrag til 546 kr. pr. stik fra kr. 520 pr. stik i 2016 (ekskl. moms). I 2017 er trinene på betalingsreglernes trappemodell reguleret efter udmeldte retningslinjer, således at taksten for vandafledning falder med stigende forbrug. Modellen finder anvendelse på virksomheder. Prisen for vand fra Sejlstrup Vandværk har i 2017 været uændret forhold til 2016.

### Begivenheder efter balancedagen

Der er ikke efter balancedagen indtruffet begivenheder af væsentlig betydning for virksomhedens finansielle stilling.

### Forventet udvikling

Der forventes et mindre overskud i 2018.

## Årsregnskab 1. januar - 31. december

### Resultatopgørelse

| Note | t.kr.                                      | 2017    | 2016    |
|------|--|---------|---------|
| 4    | <b>Nettoomsætning</b>                      | 118.820 | 40.571  |
| 12   | Produktions- og distributionsomkostninger  | -24.621 | -25.971 |
|      | <b>Bruttoresultat</b>                      | 94.199  | 14.600  |
| 12   | Administrationsomkostninger                | -6.487  | -5.999  |
|      | <b>Resultat af primær drift</b>            | 87.712  | 8.601   |
|      | Andre driftsindtægter                      | 1.032   | 1.075   |
|      | Andre driftsomkostninger                   | -3.058  | -5.065  |
|      | <b>Resultat før finansielle poster</b>     | 85.686  | 4.611   |
| 5    | Finansielle indtægter                      | 390     | 483     |
| 6    | Finansielle omkostninger                   | -1.009  | -785    |
|      | <b>Resultat før skat</b>                   | 85.067  | 4.309   |
| 7    | Skat af årets resultat                     | -76.532 | -205    |
|      | <b>Årets resultat</b>                      | 8.535   | 4.104   |
|      | <br><b>Forslag til resultatdisponering</b> |         |         |
|      | Overført resultat                          | 8.535   | 4.104   |
|      |  | 8.535   | 4.104   |

**Årsregnskab 1. januar - 31. december**
**Balance**

| Note | t.kr.  | 2017           | 2016           |
|------|--|----------------|----------------|
|      | <b>AKTIVER</b>                                       |                |                |
|      | <b>Anlægsaktiver</b>                                 |                |                |
| 8    | <b>Immaterielle anlægsaktiver</b>                    |                |                |
|      | Erhvervede immaterielle anlægsaktiver                | 1.168          | 1.505          |
|      |  | <u>1.168</u>   | <u>1.505</u>   |
| 9    | <b>Materielle anlægsaktiver</b>                      |                |                |
|      | Grunde og bygninger                                  | 10.604         | 10.432         |
|      | Produktionsanlæg og maskiner                         | 574.902        | 570.709        |
|      | Andre anlæg, driftsmateriel og inventar              | 618            | 167            |
|      | Materielle anlægsaktiver under udførelse             | 7.093          | 4.175          |
|      |  | <u>593.217</u> | <u>585.483</u> |
| 10   | <b>Finansielle anlægsaktiver</b>                     |                |                |
|      | Tilgodehavende hos Rebild Kommune                    | 2.747          | 5.408          |
|      | Lovbestemt opkrævningsret                            | 75.891         | 0              |
|      |  | <u>78.638</u>  | <u>5.408</u>   |
|      | <b>Anlægsaktiver i alt</b>                           | <u>673.023</u> | <u>592.396</u> |
|      | <b>Omsætningsaktiver</b>                             |                |                |
|      | <b>Varebeholdninger</b>                              |                |                |
|      | Råvarer og hjælpematerialer                          | 60             | 60             |
|      |  | <u>60</u>      | <u>60</u>      |
|      | <b>Tilgodehavender</b>                               |                |                |
|      | Tilgodehavender fra salg og tjenesteydelser          | 1.536          | 2.520          |
|      | Tilgodehavende hos tilknyttede selskaber             | 0              | 459            |
|      | Kortfristet del af tilgodehavende hos Rebild Kommune | 2.661          | 2.578          |
|      | Mellemværende med Rebild Kommune                     | 2.642          | 3.769          |
|      | Tilgodehavende selskabsskat                          | 41             | 646            |
|      | Andre tilgodehavender                                | 3.474          | 2.271          |
|      | Periodeafgrænsningsposter                            | 0              | 575            |
|      |  | <u>10.354</u>  | <u>12.818</u>  |
|      | <b>Likvide beholdninger</b>                          | <u>12.768</u>  | <u>5.465</u>   |
|      | <b>Omsætningsaktiver i alt</b>                       | <u>23.182</u>  | <u>18.343</u>  |
|      | <b>AKTIVER I ALT</b>                                 | <u>696.205</u> | <u>610.739</u> |

## Årsregnskab 1. januar - 31. december

### Balance

| Note | t.kr.  | 2017           | 2016           |
|------|--|----------------|----------------|
|      | <b>PASSIVER</b>                                    |                |                |
|      | <b>Egenkapital</b>                                 |                |                |
|      | Selskabskapital                                    | 10.000         | 10.000         |
|      | Overført resultat                                  | 544.433        | 535.898        |
|      | <b>Egenkapital i alt</b>                           | <b>554.433</b> | <b>545.898</b> |
|      | <b>Hensatte forpligtelser</b>                      |                |                |
|      | Udskudt skat                                       | 75.891         | 0              |
|      | <b>Hensatte forpligtelser i alt</b>                | <b>75.891</b>  | <b>0</b>       |
|      | <b>Gældsforpligtelser</b>                          |                |                |
| 11   | <b>Langfristede gældsforpligtelser</b>             |                |                |
|      | Gæld til kreditinstitut                            | 33.281         | 34.353         |
|      | Gæld til Rebild Kommune                            | 40             | 79             |
|      | Overdækning  | 5.275          | 7.912          |
|      |  | <b>38.596</b>  | <b>42.344</b>  |
|      | <b>Kortfristede gældsforpligtelser</b>             |                |                |
| 11   | Kortfristet del af langfristede gældsforpligtelser | 4.310          | 3.313          |
|      | Byggekredit  | 10.000         | 10.000         |
|      | Leverandører af varer og tjenesteydelser           | 7.342          | 6.524          |
|      | Gæld til tilknyttede virksomheder                  | 0              | 173            |
|      | Anden gæld   | 4.803          | 2.487          |
|      | Periodeafgrænsningsposter                          | 830            | 0              |
|      |  | <b>27.285</b>  | <b>22.497</b>  |
|      | <b>Gældsforpligtelser i alt</b>                    | <b>65.881</b>  | <b>64.841</b>  |
|      | <b>PASSIVER I ALT</b>                              | <b>696.205</b> | <b>610.739</b> |

- 1 Anvendt regnskabspraksis
- 2 Usikkerhed om indregning og måling
- 3 Særlige poster
- 13 Kontraktlige forpligtelser og eventualposter m.v.

## Årsregnskab 1. januar - 31. december

### Egenkapitalopgørelse

| t.kr.                                | <u>Selskabskapital</u> | <u>Overført resultat</u> | <u>I alt</u>   |
|--------------------------------------|------------------------|--------------------------|----------------|
| Egenkapital 1. januar 2017           | 10.000                 | 535.898                  | 545.898        |
| Overført via resultatdisponering     | 0                      | 8.535                    | 8.535          |
| <b>Egenkapital 31. december 2017</b> | <b>10.000</b>          | <b>544.433</b>           | <b>554.433</b> |

## Årsregnskab 1. januar - 31. december

### Noter

#### 1 Anvendt regnskabspraksis

Årsrapporten for Rebild Vand & Spildevand A/S for 2017 er aflagt i overensstemmelse med årsregnskabslovens bestemmelser for klasse B-virksomheder med tilvalg af visse bestemmelser for klasse C.

### Resultatopgørelsen

#### Nettoomsætning

Nettoomsætningen omfattende salg og distribution af vand, transport og rensning af spildevand, fast afgift, tilslutningsbidrag, vejbidrag m.v. indregnes i resultatopgørelsen i takt med levering. Nettoomsætningen indregnes ekskl. moms og afgifter opkrævet på vegne af tredjepart.

Nettoomsætningen korrigeres med en eventuel over- eller underdækning samt regulering af opkrævningsretten vedrørende udskudt skat.

Nettoomsætningen korrigeres ved årlig indregning af en historisk overdækning, som er opgjort af Forsyningssekretariatet. Indregningen af den historiske overdækning er et udtryk for en prisreguleringsmekanisme vedrørende omsætning før 1. januar 2010, og er således ikke en likviditetsmæssig realiseret omsætning inden for året.

Overstiger de hos forbrugerne opkrævede beløb prisloftet for levering af vand- og spildevandsbehandling, indregnes forskellen i balancen som en gældsforpligtelse.

Er de hos forbrugerne opkrævede beløb lavere end prisloftet for levering af vand- og spildevandsbehandling, indregnes forskellen som en underdækning, hvis forskellen forventes opkrævet.

Regulering til tidligere års indregnede over-/underdækning indregnes i nettoomsætningen.

Den i forbindelse med udskillelsen opgjorte overdækning er indregnet som en forpligtelse og nedbringes i takt med begrænsning i prisloft indtil og med 2020.

#### Produktionsomkostninger

Posten indeholder omkostninger vedrørende personaleomkostninger, afskrivninger, lokaleomkostninger, miljø, forskning og udvikling m.v.

#### Distributionsomkostninger

Distributionsomkostninger omfatter alle omkostninger, som kan henføres til distribution af vand og spildevand. Under regnskabsposten hører endvidere reparation og vedligeholdelse af ledningsnet og målere, personaleomkostninger og afskrivning på distributionsaktiver. Omkostningerne ved aflæsning af forbrugsmålere betragtes som en distributionsomkostning.

#### Administrationsomkostninger

I administrationsomkostninger indregnes omkostninger, der er afholdt i året til ledelse og administration af virksomheden, herunder omkostninger til administrativt personale, ledelsen, kontorlokaler og kontoromkostninger samt afskrivninger på aktiver, som benyttes i administrationen.

#### Andre driftsindtægter og -omkostninger

Andre driftsindtægter og -omkostninger indeholder regnskabsposter af sekundær karakter i forhold til virksomhedens hovedaktiviteter, herunder fortjeneste eller tab ved salg af anlægsaktiver.

## Årsregnskab 1. januar - 31. december

### Noter

#### 1 Anvendt regnskabspraksis (fortsat)

##### Afskrivninger

Af- og nedskrivninger omfatter afskrivninger på immaterielle og materielle anlægsaktiver.

Afskrivningsgrundlaget, der opgøres som kostprisen med fradrag af eventuel restværdi, afskrives lineært over den forventede brugstid, baseret på følgende vurdering af aktivernes forventede brugstider:

|   |          |
|---|----------|
| Erhvervede immaterielle anlægsaktiver   | 3-8 år   |
| Bygninger                               | 20-75 år |
| Produktionsanlæg og maskiner            | 3-100 år |
| Andre anlæg, driftsmateriel og inventar | 3-10 år  |

Anlæg under udførelse udgøres af anlæg, der på balancedagen endnu ikke er klar til at tage i brug. Anlæg under udførelse afskrives ikke.

Grunde afskrives ikke.

##### Finansielle indtægter og omkostninger

Finansielle indtægter og omkostninger indregnes i resultatopgørelsen med de beløb, der vedrører regnskabsåret. Finansielle poster omfatter renteindtægter og -omkostninger.

##### Skat

Skat af årets resultat omfatter aktuel skat af årets forventede skattepligtige indkomst og årets regulering af udskudt skat. Årets skat indregnes i resultatopgørelsen med den del, der kan henføres til årets resultat, og i egenkapitalen med den del, som kan henføres til transaktioner indregnet i egenkapitalen.

### Balancen

#### Immaterielle anlægsaktiver

Andre immaterielle anlægsaktiver omfatter udviklingsprojekter og andre erhvervede immaterielle rettigheder.

Andre immaterielle anlægsaktiver måles til kostpris med fradrag af akkumulerede af- og nedskrivninger.

#### Materielle anlægsaktiver

Grunde er værdiansat til vurderet dagsværdi.

Vand- og spildevandsanlæg udgøres af indvindingsanlæg, rensningsanlæg, bassiner, vand- og spildevandsledninger m.v.

Andre anlæg, driftsmateriel og inventar udgøres af specialudstyr, transportmidler, it og inventar.

Værdiansættelsen af bygninger og tekniske anlæg i Rebild Vand & Spildevand A/S er baseret på vandsektorloven, jf. lov nr. 469 af 12. juni 2009. Der eksisterer ikke et effektivt marked for virksomhedens tekniske anlæg. Værdiansættelsen er derfor som udgangspunkt sket ved anvendelse af nedskrevne standardværdier i pris- og levetidskataloget, som udtryk for en estimeret dagsværdi af de tekniske anlæg. Der er under hensyntagen til årsregnskabslovens bestemmelser gennemført en impairment test, hvorved værdiansættelsen af aktiverne revurderes ud fra den samlede værdi af selskabet baseret på dets forventede fremtidige pengestrømme.



## Årsregnskab 1. januar - 31. december

### Noter

#### 1 Anvendt regnskabspraksis (fortsat)

##### Finansielle anlægsaktiver

Lovbestemt opkrævningsret måles til kostpris eller en lavere nettorealiseringsværdi.

Betalte selskabsskatter anses i henhold til indtægtsreguleringen for vandselskaber (bekendtgørelse om økonomiske rammer for vandselskaber § 23, stk. 4, nr. 4 og 5) som en omkostning, der justerer selskabets økonomiske ramme og dermed kan tillægges vandselskabets takster krone-for-krone. Den udskudte skat svarer til en forventet skattebetaling på sigt og dermed til en opkrævningsret hos selskabets forbrugere på en tilsvarende størrelse.

##### Værdiforringelse af anlægsaktiver

Den regnskabsmæssige værdi af immaterielle og materielle aktiver vurderes årligt for indikationer på værdiforringelse.

Foreligger der indikationer på værdiforringelse, foretages nedskrivningstest af hvert enkelt aktiv henholdsvis gruppe af aktiver. Der foretages nedskrivning til genindvindingsværdien, hvis denne er lavere end den regnskabsmæssige værdi.

Som genindvindingsværdi anvendes den højeste værdi af nettosalgspris og kapitalværdi. Kapitalværdien opgøres som nutidsværdien af de forventede nettopengestrømme fra anvendelsen af aktivet eller aktivgruppen og forventede nettopengestrømme ved salg af aktivet eller aktivgruppen efter endt brugstid.

Tidligere indregnede nedskrivninger tilbageføres, når begrundelsen for nedskrivningen ikke længere består.

##### Varebeholdninger

Varebeholdninger måles til kostpris efter FIFO-metoden. Er nettorealiseringsværdien lavere end kostprisen, nedskrives til denne lavere værdi. Nettorealiseringsværdien for varebeholdninger opgøres som salgssum med fradrag af færdiggørelsesomkostninger og omkostninger, der afholdes for at effektuere salget, og fastsættes under hensyntagen til omsættelighed, ukurans og udvikling i forventet salgspris.

##### Tilgodehavender

Tilgodehavender måles til amortiseret kostpris.

Der foretages nedskrivning til imødegåelse af tab, hvor der vurderes at være indtruffet en objektiv indikation på, at et tilgodehavende eller en portefølje af tilgodehavender er værdiforringet. Hvis der foreligger en objektiv indikation på, at et individuelt tilgodehavende er værdiforringet, foretages nedskrivning på individuelt niveau.

Tilgodehavender, hvor der ikke foreligger en objektiv indikation på værdiforringelse på individuelt niveau, vurderes på porteføljeniveau for objektiv indikation for værdiforringelse. Porteføljerne baseres primært på debitorernes hjemsted og kreditvurdering i overensstemmelse med virksomhedens risikostyringspolitik. De objektive indikatorer, som anvendes for porteføljer, er fastsat baseret på historiske tabserfaringer.

Nedskrivninger opgøres som forskellen mellem den regnskabsmæssige værdi af tilgodehavender og nutidsværdien af de forventede pengestrømme, herunder realiseringsværdi af eventuelle modtagne sikkerhedsstillelser. Som diskonteringsrentesats anvendes den effektive rente for det enkelte tilgodehavende eller portefølje.

## Årsregnskab 1. januar - 31. december

### Noter

#### 1 Anvendt regnskabspraksis (fortsat)

##### Selskabsskat

Aktuelle skatteforpligtelser og tilgodehavende aktuel skat indregnes i balancen som beregnet skat af årets skattepligtige indkomst, reguleret for skat af tidligere års skattepligtige indkomster samt betalte acontoskatte.

Udskudt skat måles efter den balanceorienterede gældsmetode af alle midlertidige forskelle mellem regnskabsmæssig og skattemæssig værdi af aktiver og forpligtelser. I de tilfælde, hvor opgørelse af skatteværdien kan foretages efter forskellige beskatningsregler, måles udskudt skat på grundlag af den af ledelsen planlagte anvendelse af aktivet, henholdsvis afvikling af forpligtelsen.

Udskudt skat måles på grundlag af de skatteregler og skattesatser, der med balancedagens lovgivning vil være gældende, når den udskudte skat forventes udløst som aktuel skat. Udskudte skatteaktiver indregnes med den værdi, som de forventes at blive udnyttet med, enten ved udligning i skat af fremtidig indtjening eller ved modregning i udskudte skatteforpligtelser inden for samme jurisdiktion. Ændring i udskudt skat som følge af ændringer i skattesatser indregnes i resultatopgørelsen.

##### Gældsforpligtelser

Finansielle gældsforpligtelser indregnes ved låneoptagelse til det modtagne provenu efter fradrag af afholdte transaktionsomkostninger. I efterfølgende perioder måles de finansielle forpligtelser til amortiseret kostpris, svarende til den kapitaliserede værdi ved anvendelse af den effektive rente, så forskellen mellem provenuet og den nominelle værdi indregnes i resultatopgørelsen over låneperioden.

Øvrige gældsforpligtelser måles til nettorealiseringsværdien.

##### Periodeafgrænsningsposter

Periodeafgrænsningsposter, indregnet under forpligtelser, omfatter modtagne betalinger, som vedrører indtægter i efterfølgende regnskabsår.

#### 2 Usikkerhed om indregning og måling

Branchen har valgt at anke de to pilotsager, der den 16. januar 2018 blev afgjort i Landsretten, til Højesteret. Sagerne vedrører den metode, som branchen har anvendt til opgørelse af de skattemæssige indgangsværdier af materielle anlægsaktiver. Såfremt branchen vinder sagerne i Højesteret kan det betyde en reduktion af den nu indregnede udskudte skat. Ændringer til den indregnede udskudte skat vil have en tilsvarende beløbsmæssig effekt på den indregnede opkrævningsret.

Der er således usikkerhed knyttet til den endelige opgørelse af udskudt skat af anlægsaktiver og den tilsvarende opkrævningsret.

## Årsregnskab 1. januar - 31. december

### Noter

#### 3 Særlige poster

| t.kr.  | 2017           | 2016     |
|--|----------------|----------|
| <b>Indtægter</b>   |                |          |
| Indregning af opkrævningsret vedrørende udskudt skat på anlægsaktiver ved stiftelsen | 75.891         | 0        |
|  | <u>75.891</u>  | <u>0</u> |
| <b>Omkostninger</b>  |                |          |
| Indregning af udskudt skat vedrørende anlægsaktiver ved stiftelsen                   | -75.891        | 0        |
|  | <u>-75.891</u> | <u>0</u> |
| <b>Særlige poster indgår på følgende linjer i årsregnskabet</b>                      |                |          |
| Nettoomsætningen   | 75.891         | 0        |
| Skat af årets resultat   | -75.891        | 0        |
| <b>Resultat af særlige poster, netto</b>   | <u>0</u>       | <u>0</u> |

Selskabet har modtaget en afgørelse fra SKAT, hvor SKAT afviser de af selskabet anvendte myndighedsfastsatte standardpriser som udtryk for anlægsaktivernes skattemæssige indgangsværdier. SKAT har lagt til grund, at de skattemæssige indgangsværdier skal beregnes skønsmæssigt ud fra en tillempt DCF-model. Principperne herfor har SKAT beskrevet i en vejledning offentliggjort den 10. juni 2011. Det er SKAT's vurdering, at de skattemæssige indgangsværdier på anlægsaktiverne er betydeligt lavere end de myndighedsfastsatte standardpriser. Selskabet, samt branchen i øvrigt, er uenig i SKAT's afgørelser, hvorfor disse blev påklaget til Landsskatteretten.

Landsskatteretten har i kendelser af 26. juni 2014 afsagt de første afgørelser vedrørende problemstillingen og disse er i overvejende grad faldet ud til SKAT's fordel. Afgørelserne blev anket, idet branchen er af den opfattelse, at de ikke er i overensstemmelse med lovens ordlyd samt intentionerne med Vandsektorloven.

Sagen blev af branchen indbragt for de civile domstole ved to pilotsager i Landsretten. Østre Landsret afsagde den 16. januar 2018 domme i de to pilotsager. Østre Landsret gav med dissens SKAT medhold og godkendte hermed, at SKAT kunne foretage et skøn over de skattemæssige indgangsværdier. Der har hidtil ikke været indregnet udskudt skat vedrørende de materielle anlægsaktiver ved stiftelsen, som er anfægtet af SKAT, henset til den betydelige usikkerhed, der har været omkring de skattemæssige indgangsværdier, jf. ovenstående sager. Som følge af dommene i Østre Landsret ser selskabet sig nu nødsaget til at indregne den udskudte skat baseret på de af SKAT opgjorte værdier af selskabets anlægsaktiver ved stiftelsen.

Betalte selskabsskatter anses i henhold til indtægtsreguleringen for vandselskaber (bekendtgørelse om økonomiske rammer for vandselskaber § 23, stk. 4, nr. 4 og 5) som en omkostning, der justerer selskabets økonomiske ramme og dermed kan tillægges vandselskabets takster krone-for-krone. Den udskudte skat i et vandselskab svarer til en forventet skattebetaling på sigt og udgør dermed efter ledelsens opfattelse en opkrævningsret hos selskabets forbrugere på en tilsvarende størrelse. Opkrævningsretten har ikke tidligere været indregnet i selskabets årsregnskab. Med de væsentlige justeringer til den udskudte skat, der er indregnet i årsregnskabet, finder ledelsen, at det giver et mere retvisende billede af selskabets årsregnskab og dermed selskabets finansielle stilling at indregne opkrævningsretten i årsregnskabet. Hvis opkrævningsretten ikke blev indregnet i årsregnskabet, ville selskabets egenkapital blive væsentligt formindsket, svarende til den udskudte skat baseret på de af SKAT opgjorte værdier af selskabets anlægsaktiver ved stiftelsen, hvilket efter ledelsens opfattelse ikke er retvisende, idet selskabsskat kan opkræves hos forbrugerne krone-for-krone.

## Årsregnskab 1. januar - 31. december

### Noter

| t.kr.   | 2017           | 2016   |
|---|----------------|--|
| <b>4 Nettoomsætning</b>                                   |                |  |
| Opkrævet omsætning  | 40.292         | 37.934                                       |
| Afvikling af historisk overdækning før 1. januar 2011     | 2.637          | 2.637  |
| Regulering af opkrævningsret vedrørende udskudt skat      | 75.891         | 0  |
|   | <u>118.820</u> | <u>40.571</u>                                |
| <b>5 Finansielle indtægter</b>                            |                |  |
| Renteindtægter fra tilknyttede virksomheder               | 338            | 416  |
| Andre finansielle indtægter                               | 52             | 67   |
|   | <u>390</u>     | <u>483</u>                                   |
| <b>6 Finansielle omkostninger</b>                         |                |  |
| Renteomkostninger til tilknyttede virksomheder            | 5              | 6  |
| Øvrige finansielle omkostninger, tilknyttede virksomheder | 225            | 219  |
| Renteomkostninger til pengeinstitut                       | 779            | 560  |
|   | <u>1.009</u>   | <u>785</u>                                   |
| <b>7 Skat af årets resultat</b>                           |                |  |
| Beregnet skat af årets skattepligtige indkomst            | 641            | 218  |
| Regulering af skat vedrørende tidligere år                | 75.891         | -13  |
|   | <u>76.532</u>  | <u>205</u>                                   |
| <b>8 Immaterielle anlægsaktiver</b>                       |                |  |
| t.kr.   |                | <b>Erhvervede immaterielle anlægsaktiver</b> |
| Kostpris 1. januar 2017                                   |                | 4.452  |
| Tilgang i årets løb                                       |                | 274  |
| Kostpris 31. december 2017                                |                | <u>4.726</u>                                 |
| Af- og nedskrivninger 1. januar 2017                      |                | 2.947  |
| Årets afskrivninger                                       |                | 611  |
| Af- og nedskrivninger 31. december 2017                   |                | <u>3.558</u>                                 |
| Regnskabsmæssig værdi 31. december 2017                   |                | <u>1.168</u>                                 |

## Årsregnskab 1. januar - 31. december

### Noter

#### 9 Materielle anlægsaktiver

| t.kr.  | Grunde og bygninger | Produktionsanlæg og maskiner | Andre anlæg, driftsmateriel og inventar | Materielle anlægsaktiver under udførelse | I alt     |
|--|---------------------|------------------------------|---|--|-----------|
| Kostpris 1. januar 2017                        | 13.587              | 1.594.888                    | 1.979                                   | 4.175                                    | 1.614.629 |
| Tilgang i årets løb                            | 0                   | 30                           | 0                                       | 24.851                                   | 24.881    |
| Afgang i årets løb                             | 0                   | -3.018                       | 0                                       | 0  | -3.018    |
| Overførsel fra andre poster                    | 193                 | 21.189                       | 551                                     | -21.933                                  | 0         |
| Kostpris 31. december 2017                     | 13.780              | 1.613.089                    | 2.530                                   | 7.093                                    | 1.636.492 |
| Af- og nedskrivninger                          |                     |                              |   |  |           |
| 1. januar 2017                                 | 3.155               | 1.024.179                    | 1.812                                   | 0  | 1.029.146 |
| Årets afskrivninger                            | 21                  | 14.860                       | 100                                     | 0  | 14.981    |
| Årets af- og nedskrivninger på afhændede aktiv | 0                   | -852                         | 0                                       | 0  | -852      |
| Af- og nedskrivninger 31. december 2017        | 3.176               | 1.038.187                    | 1.912                                   | 0  | 1.043.275 |
| Regnskabsmæssig værdi 31. december 2017        | 10.604              | 574.902                      | 618                                     | 7.093                                    | 593.217   |

#### 10 Finansielle anlægsaktiver

| t.kr.                                   | Tilgodehavende hos Rebild Kommune | Lovbestemt opkrævningsret | I alt  |
|---|-----------------------------------|---------------------------|--------|
| Kostpris 1. januar 2017                 | 5.408                             | 0                         | 5.408  |
| Tilgang                                 | 0                                 | 75.891                    | 75.891 |
| Overført til andre poster               | -2.661                            | 0                         | -2.661 |
| Kostpris 31. december 2017              | 2.747                             | 75.891                    | 78.638 |
| Regnskabsmæssig værdi 31. december 2017 | 2.747                             | 75.891                    | 78.638 |

#### 11 Langfristede gældsforpligtelser

| t.kr.                   | Gæld i alt 31/12 2017 | Afdrag næste år | Langfristet andel | Restgæld efter 5 år |
|-------------------------|-----------------------|-----------------|-------------------|---------------------|
| Gæld til kreditinstitut | 34.915                | 1.634           | 33.281            | 35.030              |
| Gæld til Rebild Kommune | 79                    | 39              | 40                | 0                   |
| Overdækning             | 7.912                 | 2.637           | 5.275             | 0                   |
|                         | 42.906                | 4.310           | 38.596            | 35.030              |

## Årsregnskab 1. januar - 31. december

### Noter

| t.kr.                                     | 2017 | 2016 |
|---|------|------|
| 12 Personaleomkostninger                  |      |      |
| Gennemsnitligt antal fuldtidsbeskæftigede | 14   | 16   |

### 13 Kontraktlige forpligtelser og eventualposter m.v.

#### Andre eventualforpligtelser

Selskabet har ligesom branchen i øvrigt anfægtet SKAT værdiansættelse af de skattemæssige indgangsværdier på selskabets anlægsaktiver. Branchen har ført sager mod SKAT i både Landsskatteretten og Landsretten, hvor SKAT imidlertid har fået medhold begge steder. Branchen har anket sagerne fra Landsretten til Højesteret. Såfremt branchen vinder sagerne i Højesteret, kan det betyde en reduktion af den indregnede udskudte skat og opkrævningsret. Der henvises til note 2.

Der er indgået huslejekontrakt med forpligtelse i opsigelsesperioden på 18 t.kr.

#### Usikkerhed vedrørende vejbidrag

I februar 2016 afsagde Højesteret en dom, som betød, at Forsyningssekretariatet ikke havde lovhjemmel til at foretage korrektioner af kommunale vejbidrag afregnet i perioden 2007-2011. Da de af Forsyningssekretariatet besluttede korrektioner er blevet opkrævet fra Rebild Kommune, har koncernen efter dialog med Rebild Kommune i 2016 tilbagebetalt 1,4 mio. kr. som regulering til vejbidrag for perioden 2007-2011. Der er flere forhold, der kan bevirke, at tilbagebetalingen ikke kan anses som endelig, og at der derfor vil komme yderligere korrektioner til betalte vejbidrag vedrørende nævnte periode i de kommende år. Disse forhold omfatter nærmere undersøgelse af det juridiske grundlag for selskabets tilbagebetaling af vejbidrag i 2016 samt håndtering af dette, og det forhold at Kommunernes Landsforening, DANVA og Energistyrelsen er ved at udvikle en ny model til beregning af kommunernes betaling for vejbidrag, som efterfølgende skal vedtages af Folketinget.